




Typ / Type : DRAE 249-4 K		Art.-Nr. / Art.-No. : C00-24900	
U	230V (50Hz)	Δp _{fa} min	– Pa
P ₁	0.65 kW	ΔI	– %
I _N	2.95 A	I _A / I _N	1.6
n	960 min ⁻¹		IP54
C _{400V}	10 μF		01.025
t _R	45 °C		17 kg

LWA _{rel} A-bewertet bei V=0,5*V _{max} LWA _{rel} A-weighted at V=0,5*V _{max}	fM [Hz]						
	125	250	500	1K	2K	4K	8K
Ausblasseite 4-polig / outlet side 4-pole	-22	-13	-7	-4	-7	-9	-17
Ansaugseite 4-polig / inlet side 4-pole	-18	-10	-8	-5	-6	-9	-15

